

Årsredovisning för

Avionero AB

559016-2847

Räkenskapsåret

2025-01-01 - 2025-12-31

Förvaltningsberättelse	1
Resultaträkning	3
Balansräkning	4
Noter	6
Underskrifter	10

Förvaltningsberättelse

Styrelsen och verkställande direktören för Avionero AB, 559016-2847, avger följande årsredovisning för räkenskapsåret 2025-01-01 - 2025-12-31.

Verksamheten

Verksamhetens art och inriktning

Bolaget med säte i Malmö kommun grundades 2015-06-04 och utvecklar en ny prisjämförelsesajt för flygbiljetter baserad på en ny sökteknologi.

Uppgift om ägare som har mer än tio procent av antalet andelar eller röster i företaget

Aktieägare	Antal aktier
Barego Holdings	99 664
FindAWayTechnology AB	78 642
Övriga ägare	275 237
Totalt	453 543

Övriga viktiga förhållanden och väsentliga händelser

Bolaget har under året tagit in 5 538 145 kr i investeringskapital genom nyemissioner av aktier.

Som framgår av balansräkningen är aktiekapitalet förbrukat per 2025-12-31 men har återställts under mars månad 2026.

Kontrollbalansräkning är upprättad och första kontrollstämman hölls 2025-10-09.

Per 2026-03-11 upprättades en andra kontrollbalansräkning som visade att det egna kapitalet översteg aktiekapitalet.

En andra kontrollstämma hölls 2026-04-16.

Förväntad framtida utveckling samt väsentliga risker och osäkerhetsfaktorer

Bolaget är i behov av ytterligare investeringskapital för fortsatt verksamhet och för att kunna nå en omsättning där bolaget är självfinansierande. Bolaget har inlett en process att bli börsnoterat under hösten 2026. I samband med den börsnoteringen har bolaget för avsikt att ta in det kapital som behövs för att ta bolaget till en omsättning där det är självfinansierande.

Forskning och utveckling

Bolaget har under året investerat i teknikutveckling. Totalt har teknikutvecklingskostnader om 1 189 715 kr aktiverats under 2025. Dessa aktiveringskostnader finns under tillgångar i balansräkningen.

Rättvisande översikt över utvecklingen

	2025	2024	2023	Belopp i kkr 2022
Nettoomsättning	227	249	100	172
Resultat efter finansiella poster	-5 814	-9 180	-7 861	-6 531
Balansomslutning	4 384	4 819	7 488	6 220
Soliditet %	-55,3	-44,6	-2,4	17,1

Nyckeltalsdefinitioner

Balansomslutning
Totala tillgångar.

Soliditet

(Totalt eget kapital + (100 % - aktuell bolagsskattesats) * obeskattade reserver) / Totala tillgångar.

Förändringar i eget kapital

	Aktie- kapital	Fond för utvecklings- utgifter	Fri överkurs- fond	Balanserat resultat	Årets resultat
Ingående balans	257 404	4 454 744	37 928 822	-35 608 517	-9 180 499
Balanseras i ny räkning				-9 180 499	9 180 499
Fondemission				-26 500	
Nyemission	196 139		5 368 506		
Aktivering av utvecklingsutgifter		1 189 715		-1 189 715	
Upplösning av fond för utvecklingsutgifter		-1 784 849		1 784 849	
Årets resultat					-5 814 409
Utgående balans	453 543	3 859 610	43 297 328	-44 220 382	-5 814 409

Kommentar

Fondemissionen avser ej registrerad aktiekapital från 2024.

Resultatdisposition

Till årsstämman förfogande står följande medel

	Belopp i kr
Fri överkursfond	43 297 328
Balanserat resultat	-44 220 382
Årets resultat	-5 814 409
Medel att disponera	-6 737 463

Styrelsen föreslår att medlen disponeras enligt följande

Balanseras i ny räkning	-6 737 463
Summa	-6 737 463

Resultaträkning

Belopp i kr

Not

2025-01-01-
2025-12-31

2024-01-01-
2024-12-31

Rörelsens intäkter, lagerförändringar m.m.

Nettoomsättning		226 771	249 359
Aktiverat arbete för egen räkning		1 189 715	1 810 716
Övriga rörelseintäkter		35 257	253 000
Summa rörelsens intäkter, lagerförändringar m.m.		1 451 743	2 313 075

Rörelsens kostnader

Råvaror och förnödenheter		-1 045 296	-3 039 187
Övriga externa kostnader	3	-3 553 172	-5 507 748
Personalkostnader	4	-257 206	-80 332
Av- och nedskrivningar av materiella och immateriella anläggningstillgångar		-1 824 730	-2 118 789
Summa rörelsens kostnader		-6 680 404	-10 746 056
Rörelseresultat		-5 228 661	-8 432 981

Resultat från finansiella poster

Övriga ränteintäkter och liknande resultatposter		-82	20
Räntekostnader och liknande resultatposter		-585 666	-747 538
Summa resultat från finansiella poster		-585 748	-747 518

Resultat efter finansiella poster

-5 814 409 **-9 180 499**

Resultat före skatt

-5 814 409 **-9 180 499**

Årets resultat

-5 814 409 **-9 180 499**

Balansräkning

Belopp i kr

Not

2025-12-31

2024-12-31

TILLGÅNGAR

Anläggningstillgångar

Immateriella anläggningstillgångar

Balanserade utgifter för utvecklingsarbeten
och liknande arbeten

5 3 859 610 4 454 744

Summa immateriella anläggningstillgångar

3 859 610 **4 454 744**

Materiella anläggningstillgångar

Inventarier, verktyg och installationer

6 133 451 156 777

Summa materiella anläggningstillgångar

133 451 **156 777**

Summa anläggningstillgångar

3 993 061 **4 611 521**

Omsättningstillgångar

Kortfristiga fordringar

Kundfordringar

9 729 0

Övriga fordringar

76 953 83 090

Förutbetalda kostnader och upplupna intäkter

26 540 62 812

Summa kortfristiga fordringar

113 222 **145 902**

Kassa och bank

Kassa och bank

277 780 61 292

Summa kassa och bank

277 780 **61 292**

Summa omsättningstillgångar

391 002 **207 194**

SUMMA TILLGÅNGAR

4 384 063 **4 818 715**

Balansräkning

<i>Belopp i kr</i>	<i>Not</i>	<i>2025-12-31</i>	<i>2024-12-31</i>
EGET KAPITAL OCH SKULDER			
Eget kapital			
Bundet eget kapital			
Aktiekapital		453 543	257 404
Fond för utvecklingsutgifter		3 859 610	4 454 744
Summa bundet eget kapital		4 313 153	4 712 148
Fritt eget kapital			
Fri överkursfond		43 297 328	37 928 822
Balanserat resultat		-44 220 382	-35 608 517
Årets resultat		-5 814 409	-9 180 499
Summa fritt eget kapital		-6 737 463	-6 860 194
Summa eget kapital		-2 424 310	-2 148 046
Långfristiga skulder			
Övriga skulder till kreditinstitut	8	776 111	779 664
Summa långfristiga skulder		776 111	779 664
Kortfristiga skulder			
Övriga skulder till kreditinstitut	8	278 528	365 353
Leverantörsskulder		692 157	575 121
Aktuella skatteskulder		1 305	3 476
Övriga skulder		2 603 810	2 933 620
Upplupna kostnader och förutbetalda intäkter		2 456 462	2 309 527
Summa kortfristiga skulder		6 032 262	6 187 097
SUMMA EGET KAPITAL OCH SKULDER		4 384 063	4 818 715

Noter

Belopp i kr om inget annat anges.

Not 1 Redovisnings- och värderingsprinciper

Redovisnings- och värderingsprinciper

Årsredovisningen har upprättats i enlighet med årsredovisningslagen och Bokföringsnämndens allmänna råd BFNAR 2012:1 Årsredovisning och koncernredovisning (K3).

Tillgångar, avsättningar och skulder har värderats utifrån anskaffningsvärden om inget annat anges nedan.

Immateriella anläggningstillgångar

Aktivering av internt upparbetade immateriella anläggningstillgångar

Utgifter för forskning, dvs. planerat och systematiskt sökande i syfte att erhålla ny vetenskaplig eller teknisk kunskap och insikt, redovisas som kostnad när de uppkommer.

Vid redovisning av utgifter för utveckling tillämpas aktiveringsmodellen. Det innebär att utgifter som uppkommit under utvecklingsfasen redovisas som tillgång när samtliga nedanstående förutsättningar är uppfyllda:

- Det är tekniskt möjligt att färdigställa den immateriella anläggningstillgången så att den kan användas eller säljas.
- Avsikten är att färdigställa den immateriella anläggningstillgången och att använda eller sälja den.
- Förutsättningar finns för att använda eller sälja den immateriella anläggningstillgången.
- Det är sannolikt att den immateriella anläggningstillgången kommer att generera framtida ekonomiska fördelar.
- Det finns erforderliga och adekvata tekniska, ekonomiska och andra resurser för att fullfölja utvecklingen och för att använda eller sälja den immateriella anläggningstillgången.
- De utgifter som är hänförliga till den immateriella anläggningstillgången kan beräknas på ett tillförlitligt sätt.

Internt upparbetade immateriella anläggningstillgångar redovisas till anskaffningsvärde minskat med ackumulerade avskrivningar och nedskrivningar.

Anskaffningsvärdet för en internt upparbetad immateriell anläggningstillgång utgörs av samtliga direkt hänförliga utgifter (t.ex. material och löner).

Avskrivning

Immateriella anläggningstillgångar tas upp till deras anskaffningsvärde minskat med ackumulerade avskrivningar enligt plan och eventuella nedskrivningar.

Avskrivning sker linjärt över tillgångens beräknade nyttjandeperiod. Följande nyttjandeperioder används:

Balanserade utgifter för utvecklingsarbeten och liknande arbeten

År
5

Materiella anläggningstillgångar

Avskrivning

Materiella anläggningstillgångar redovisas till anskaffningsvärde minskat med ackumulerade avskrivningar enligt plan och eventuella nedskrivningar.

Avskrivning sker linjärt över tillgångens beräknade nyttjandeperiod med hänsyn till väsentligt restvärde. Följande nyttjandeperioder används:

	<i>År</i>
Inventarier, verktyg och installationer	5

Nedskrivningar av anläggningstillgångar

Vid varje balansdag bedöms om det finns någon indikation på att en tillgångs värde är lägre än dess redovisade värde. Om en sådan indikation finns, beräknas tillgångens återvinningsvärde. Om det inte går att beräkna en enskild tillgångs återvinningsvärde beräknas återvinningsvärdet för hela den kassagenererande enhet som tillgången hör till.

Återvinningsvärdet är det högsta av verkligt värde med avdrag för försäljningskostnader och nyttjandevärde. Vid beräkning av nyttjandevärdet beräknas nuvärdet av de framtida kassaflöden som tillgången väntas ge upphov till i den löpande verksamheten samt när den avyttras eller uttrangeras. Den diskonteringsränta som används är före skatt och återspeglar marknadsmässiga bedömningar av pengars tidsvärde och de risker som avser tillgången. En tidigare nedskrivning återförs endast om de skäl som låg till grund för beräkningen av återvinningsvärdet vid den senaste nedskrivningen har förändrats.

Intäkter

Tjänste- och entreprenaduppdrag-löpande räkning

Det inflöde av ekonomiska fördelar som företaget erhållit eller kommer att erhålla för egen räkning redovisas som intäkt. Intäkter värderas till verkliga värdet av det som erhållits eller kommer att erhållas, med avdrag för rabatter.

Inkomst från uppdrag på löpande räkning redovisas som intäkt i takt med att arbete utförs och material levereras eller förbrukas.

Leasing

Alla leasingavtal redovisas som operationella leasingavtal.

Not 2 Uppskattningar och bedömningar

Företagsledningen gör uppskattningar och antaganden om framtiden. Dessa uppskattningar kommer sällan att motsvara det verkliga resultatet. De uppskattningar och antaganden som kan komma att leda till risk för väsentliga justeringar i redovisade värden för tillgångar och skulder är främst värderingen av balanserade utgifter för utveckling. Varje år prövas om det finns någon indikation på att tillgångens värde är lägre än det redovisade värdet. Finns en indikation, alternativt ej färdigställda balanserade utvecklingsutgifter, så beräknas tillgångens återvinningsvärde, vilket är det högsta av tillgångens verkliga värde med avdrag för försäljningskostnader och nyttjandevärde.

Not 3 Operationella leasingavtal - leasetagare

	2025-01-01- 2025-12-31	2024-01-01- 2024-12-31
<i>Framtida minimileaseavgifter</i>		
Inom ett år	4 780	2 180
Summa	4 780	2 180
<i>Räkenskapsårets kostnadsförda leasingavgifter</i>		
Räkenskapsårets kostnadsförda leasingavgifter	45 620	26 234

Kommentar till not

Leasingkostanderna avser lokalhyra.

Not 4 Personal

Medelantalet anställda

	2025-01-01- 2025-12-31	2024-01-01- 2024-12-31
Medelantalet anställda	1	1

Not 5 Balanserade utgifter för utvecklingsarbeten och liknande arbeten

	2025-12-31	2024-12-31
Ingående anskaffningsvärden	11 765 623	9 954 907
<i>Förändringar av anskaffningsvärden</i>		
Aktiverade utgifter	1 189 715	1 810 716
Utgående anskaffningsvärden	12 955 338	11 765 623
Ingående avskrivningar	-7 310 879	-5 218 166
<i>Förändringar av avskrivningar</i>		
Årets avskrivningar	-1 784 849	-2 092 713
Utgående avskrivningar	-9 095 728	-7 310 879
Redovisat värde	3 859 610	4 454 744

Not 6 Inventarier, verktyg och installationer

	2025-12-31	2024-12-31
Ingående anskaffningsvärden	182 853	0
<i>Förändringar av anskaffningsvärden</i>		
Inköp	16 555	182 853
Utgående anskaffningsvärden	199 408	182 853
Ingående avskrivningar	-26 076	0
<i>Förändringar av avskrivningar</i>		
Årets avskrivningar	-39 881	-26 076
Utgående avskrivningar	-65 957	-26 076
Redovisat värde	133 451	156 777

Not 7 Ställda säkerheter

Ställda säkerheter för företagets egen räkning

Övriga ställda säkerheter

Typ av säkerhet	2025-12-31	2024-12-31
Företagsinteckningar	1 500 000	0
Summa ställda säkerheter	1 500 000	0

Not 8 Tillgångar, avsättningar och skulder som avser flera poster

Typ av tillgång, avsättning eller skuld	Typ av balanspost	2025-12-31	2024-12-31
- Varav långfristig del mer än 5 år	Långfristig	0	0
- Varav långfristig del 1-5 år	Långfristig	776 111	779 664
Kortfristiga skulder till kreditinstitut	Kortfristig	278 528	365 353
Summa		1 054 639	1 145 017

Kommentar till not

Företagets banklån om 1 054 639 kr (1 145 017 kr) redovisas under ovanstående poster i balansräkningen.

Not 9 Väsentliga händelser efter räkenskapsårets slut

Bolaget har efter räkenskapsårets slut tagit in 1 840 000 kr i lån, varav 1 490 000 kr kvittades mot aktier den 11:e mars 2026, tillsammans med ytterligare 2 956 474 kr från tidigare lån och räntor. Vidare tillfördes även 1 450 000 kr genom teckningsoptioner.

Därefter upprättades en andra kontrollbalansräkning som uppvisade att det egna kapitalet överstiger aktiekapitalet. En andra kontrollstämma hölls den 16:e april 2026.


Bolaget har inlett en process för att bli börsnoterat under hösten 2026 och registrerades som publikt i mars 2026, varefter det även blev Euroclear-anslutet.


Den 20:e maj stängde bolaget en framgångsrik pre-IPO investeringsrunda på 2 388 834 kr.


Underskrifter


Årsredovisningens innehåll bestämdes 2026-06-04
Malmö

Datum framgår av den elektroniska underskriften.



[Özkan Ego \(9 juni 2026 13:18:46 GMT+3\)](#)
Özkan Ego
Styrelseordförande


[Heath M Heise \(9 juni 2026 15:23:22 GMT+1\)](#)
Heath Michael Heise
Styrelseledamot


[Lars Kristensson \(9 juni 2026 15:25:54 GMT+4\)](#)
Lars Kristensson
Verkställande direktör


[Ozal Hopi \(9 juni 2026 15:25:54 GMT+4\)](#)
Ozal Hopi
Styrelseledamot

Min revisionsberättelse har lämnats den dag som framgår av min elektroniska underskrift.


[Christian sparrholm \(9 juni 2026 19:16:31 GMT+2\)](#)
Christian Sparrholm
Auktoriserad revisor












Avionero Årsredovisning 2025-12-31


Slutgiltig revideringsrapport

2026-06-09


Skapad:	2026-06-09
Av:	Lars Kristensson (lars.kristensson@avionero.com)
Status:	Signerat
Transaktions-ID:	CBJCHBCAABAHHJH21ag-6Knc7Fn9rQFK1L79xfi6F2Yy

”Avionero Årsredovisning 2025-12-31” – historik


-  Dokumentet skapades av Lars Kristensson (lars.kristensson@avionero.com)
2026-06-09 - 10:14:33 GMT – IP-adress: 46.22.124.66
-  Dokumentet skickades med e-post till Özkan Ego (ozkan@multibrands.com) för signering
2026-06-09 - 10:17:48 GMT
-  Dokumentet skickades med e-post till Lars Kristensson (lars.kristensson@avionero.com) för signering
2026-06-09 - 10:17:48 GMT
-  Dokumentet skickades med e-post till heath.m.heise@avionero.com för signering
2026-06-09 - 10:17:48 GMT
-  Dokumentet skickades med e-post till ozalozhopi@gmail.com för signering
2026-06-09 - 10:17:48 GMT
-  Dokumentet skickades med e-post till Christian sparrholm (christian@sparrholm.se) för signering
2026-06-09 - 10:17:48 GMT
-  Dokumentet har e-signerats av Lars Kristensson (lars.kristensson@avionero.com)
Signaturdatum: 2026-06-09 - 10:18:05 GMT – Tidskälla: server – IP-adress: 46.22.124.66 - Valt utseende på signaturen: BILD
-  E-postmeddelandet har visats av Özkan Ego (ozkan@multibrands.com)
2026-06-09 - 10:18:32 GMT – IP-adress: 66.249.93.192
-  Dokumentet har e-signerats av Özkan Ego (ozkan@multibrands.com)
Signaturdatum: 2026-06-09 - 10:18:46 GMT – Tidskälla: server – IP-adress: 213.140.195.91 - Valt utseende på signaturen: RITA
-  E-postmeddelandet har visats av Christian sparrholm (christian@sparrholm.se)
2026-06-09 - 11:16:53 GMT – IP-adress: 94.191.136.205
-  E-postmeddelandet har visats av ozalozhopi@gmail.com
2026-06-09 - 11:25:01 GMT – IP-adress: 66.249.93.202

 Signerare ozalozhopi@gmail.com angav namnet Ozal Hopi vid signering


2026-06-09 - 11:25:52 GMT - IP-adress: 87.201.177.160

 Dokumentet har e-signerats av Ozal Hopi (ozalozhopi@gmail.com)

Signaturdatum: 2026-06-09 - 11:25:54 GMT - Tidskälla: server- IP-adress: 87.201.177.160 - Valt utseende på signaturen: MOBIL_RITA

 E-postmeddelandet har visats av heath.m.heise@avionero.com

2026-06-09 - 11:54:44 GMT - IP-adress: 172.224.227.29

 Signerare heath.m.heise@avionero.com angav namnet Heath M Heise vid signering


2026-06-09 - 14:23:20 GMT - IP-adress: 151.228.10.96

 Dokumentet har e-signerats av Heath M Heise (heath.m.heise@avionero.com)

Signaturdatum: 2026-06-09 - 14:23:22 GMT - Tidskälla: server- IP-adress: 151.228.10.96 - Valt utseende på signaturen: MOBIL_RITA

 Dokumentet har e-signerats av Christian sparrholm (christian@sparrholm.se)

Signaturdatum: 2026-06-09 - 17:16:31 GMT - Tidskälla: server- IP-adress: 78.72.80.24 - Valt utseende på signaturen: RITA

 Avtal har slutförts.

2026-06-09 - 17:16:31 GMT